

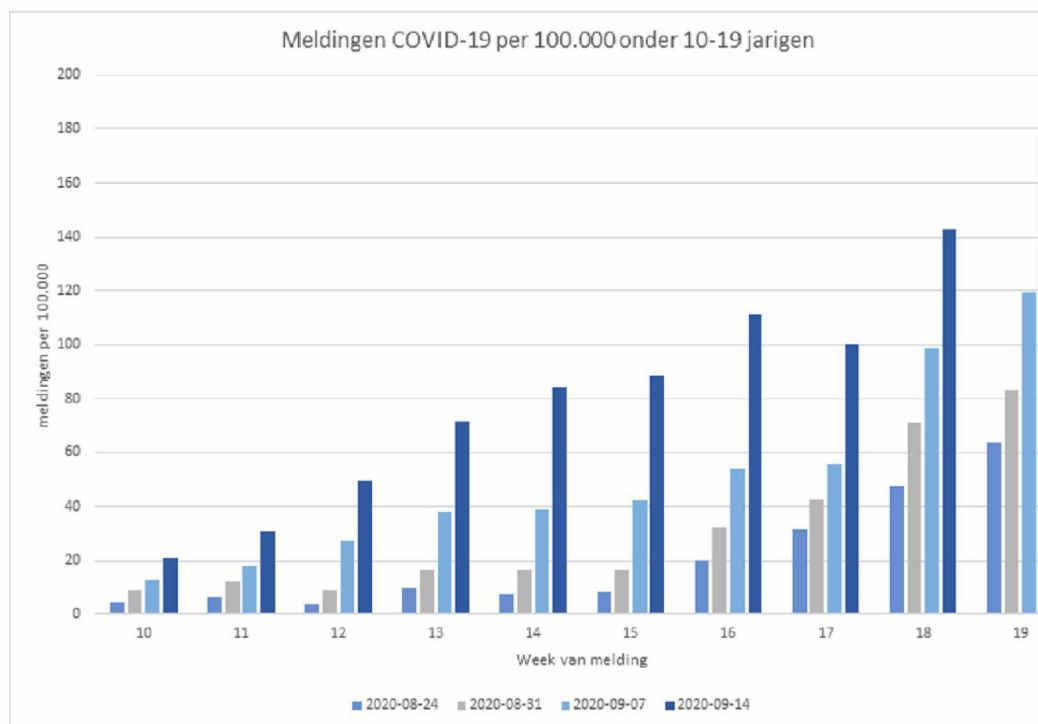
**To:** [redacted] 5.1.2e [redacted] 5.1.2e @rivm.nl]; [redacted] 5.1.2e [redacted] 5.1.2e @rivm.nl]  
**Cc:** [redacted] 5.1.2e [redacted] 5.1.2e @rivm.nl]  
**From:** [redacted] 5.1.2e  
**Sent:** Tue 9/22/2020 2:08:14 PM  
**Subject:** RE: voor duiding data  
**Received:** Tue 9/22/2020 2:08:15 PM

Mooie grafiek, dank je wel. Data zijn wel verontrustend.... In plaats van een ineens sterk oplopende groei bij de oudere tieners nu een meer lineaire trend

**From:** [redacted] 5.1.2e [redacted] 5.1.2e @rivm.nl>  
**Sent:** dinsdag 22 september 2020 11:56  
**To:** [redacted] 5.1.2e <[redacted] 5.1.2e @rivm.nl> [redacted] 5.1.2e <[redacted] 5.1.2e @rivm.nl>; [redacted] 5.1.2e <[redacted] 5.1.2e @rivm.nl>  
**Cc:** [redacted] 5.1.2e <[redacted] 5.1.2e @rivm.nl>  
**Subject:** RE: voor duiding data

Hoi [redacted] 5.1.2e

Hierbij een grafiek van de meldingen onder 10-19 jarigen voor de afgelopen 4 weken.



Groetjes [redacted] 5.1.2e

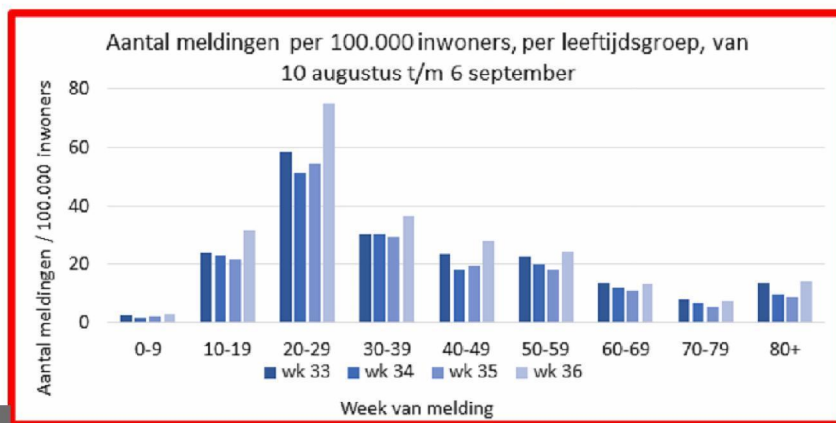
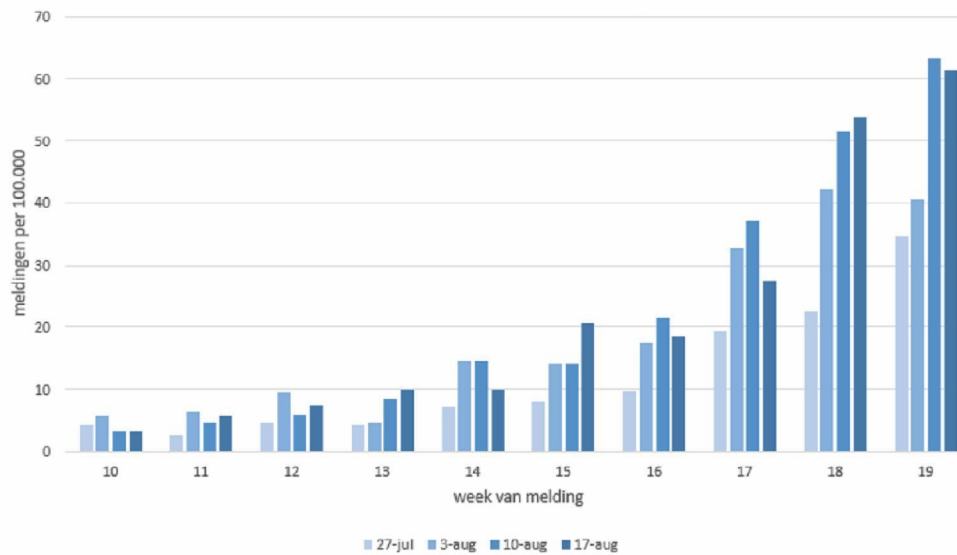
**From:** [redacted] 5.1.2e <[redacted] 5.1.2e @rivm.nl>  
**Sent:** dinsdag 22 september 2020 10:23  
**To:** [redacted] 5.1.2e [redacted] 5.1.2e @rivm.nl]; [redacted] 5.1.2e <[redacted] 5.1.2e @rivm.nl>  
**Cc:** [redacted] 5.1.2e <[redacted] 5.1.2e @rivm.nl>  
**Subject:** RE: voor duiding data

Hoi 5.1.2e

Dank je wel weer. Deze data zou ik echter heel graag zien per week, voor bijvoorbeeld de afgelopen maand. Dus analoog aan de figuur die we vaker gepubliceerd hebben (zie hieronder) maar dan verder uitgesplitst voor deze leeftijdsgroep (zie ook hieronder voor 10-19 jarigen). Sorry dat dat niet duidelijk was.

Groeten,

meldingen COVID-19 per 100.000, 10-19 jarigen



5.1.2e

From: 5.1.2e <5.1.2e@rivm.nl>

Sent: dinsdag 22 september 2020 10:17

To: 5.1.2e <5.1.2e@rivm.nl>; 5.1.2e <5.1.2e@rivm.nl>; 5.1.2e <5.1.2e@rivm.nl>

Cc: 5.1.2e <5.1.2e@rivm.nl>

Subject: RE: voor duiding data

Ho 5.1.2e

Hierbij een overzicht van alle meldingen naar leeftijden van de hele pandemie. Vanaf 18 jaar lijkt het aantal meldingen in de leeftijdsgroep 10-19 flink toe te nemen.

Leeftijdsgroep 0-9: 756 meldingen

Leeftijdsgroep 10-19: 6668 meldingen

Leeftijdsgroep 20-29 jaar: 18932 meldingen

---

**Uitgesplitst naar leeftijd:**

10 jaar: 171 meldingen

11 jaar: 218 meldingen

12 jaar: 265 meldingen

13 jaar: 361 meldingen

14 jaar: 441 meldingen

15 jaar: 502 meldingen

16 jaar: 676 meldingen

17 jaar: 870 meldingen

18 jaar: 1364 meldingen

19 jaar: 1800 meldingen

20 jaar: 2057 meldingen

21 jaar: 2163 meldingen

22 jaar: 2162 meldingen

23 jaar: 2084 meldingen

24 jaar: 1896 meldingen

25 jaar: 1825 meldingen

26 jaar: 1762 meldingen

27 jaar: 1703 meldingen

28 jaar: 1699 meldingen

29 jaar: 1581 meldingen

---

30-39 jaar: 12438 meldingen

40-49 jaar: 12121 meldingen

50-59 jaar: 15537 meldingen

60-69 jaar: 9431 meldingen

70-79 jaar: 7789 meldingen

80 jaar en ouder: 12316 meldingen

Hieronder nog een snel geproduceerde plot naar leeftijd. Hier is te zien dat het hoogste percentage meldingen zit in de leeftijd van 22.5.

Leeftijd Midpoint	Freq	Cum. Freq	Percent	Cum. Percent
0.0	122	122	0.10	0.10
1.5	91	213	0.09	0.22
3.0	54	267	0.04	0.26
4.5	92	359	0.10	0.38
6.0	77	436	0.08	0.49
7.5	200	636	0.21	0.64
9.0	140	776	0.15	0.79
10.5	889	1465	0.41	1.19
12.0	265	1730	0.29	1.47
13.5	803	2533	0.84	2.50
15.0	802	3335	0.82	3.39
16.5	1848	5183	1.81	4.44
18.0	1964	7147	1.42	5.96
19.5	3857	11004	4.02	9.98
21.0	2169	13173	2.29	12.19
22.5	4246	17419	4.42	16.55
24.0	1836	19255	1.89	18.59
25.5	3587	22842	3.74	22.27
27.0	1709	24551	1.77	24.04
28.5	3280	27831	3.42	27.46
30.0	1490	29321	1.59	29.01
31.5	2320	31641	2.34	31.35
33.0	1243	32884	1.29	32.26
34.5	2420	35304	2.52	35.77
36.0	1212	36516	1.26	37.03
37.5	2089	38605	2.19	39.21
39.0	1181	39786	1.21	40.42
40.5	2193	41979	2.29	42.99
42.0	1103	43082	1.15	43.54
43.5	2127	45209	2.22	45.06
45.0	1180	46389	1.23	47.29
46.5	2307	48696	2.34	49.50
48.0	1480	50176	1.51	51.44
49.5	3114	53290	3.24	54.69
51.0	1384	54674	1.45	56.34
52.5	3135	57809	3.26	59.59
54.0	1878	59687	1.94	61.23
55.5	3225	62912	3.36	64.59
57.0	1847	64759	1.91	66.21
58.5	2909	67668	3.02	69.29
60.0	1386	69054	1.44	70.67
61.5	2497	71551	2.60	73.27
63.0	1005	72556	1.05	74.53
64.5	1894	74450	1.91	76.24
66.0	691	75141	0.72	76.96
67.5	1888	77029	1.99	78.95
69.0	676	77705	0.70	79.05
70.5	1377	79082	1.43	80.49
72.0	791	79873	0.82	81.01
73.5	1642	81515	1.71	82.02
75.0	794	82309	0.82	83.84
76.5	1677	83986	1.74	85.49
78.0	811	84797	0.84	86.30
79.5	1889	86686	1.98	88.09
81.0	303	87089	0.32	88.36
82.5	1786	88875	1.86	90.52
84.0	389	89264	0.40	91.75
85.5	1787	91051	1.84	93.59
87.0	309	91360	0.32	94.54
88.5	1702	93062	1.77	96.31
90.0	707	93769	0.74	97.05
91.5	1137	94906	1.18	98.23
93.0	463	95369	0.48	98.71
94.5	618	95987	0.64	99.36
96.0	204	96191	0.21	99.57
97.5	282	96473	0.29	99.83
99.0	86	96559	0.09	99.89
100.5	82	96641	0.09	99.97
102.0	12	96653	0.01	99.99
103.5	8	96661	0.01	100.00
105.0	1	96662	0.00	100.00
106.5	3	96665	0.00	100.00

Groeten,	5.1.2e			
	5.1.2e	5.1.2e		
			5.1.2e	
	5.1.2e	5.1.2e		5.1.2e
	5.1.2e	5.1.2e		
			Dubbel	
	5.1.2e			

Hierna één pagina verwijderd i.v.m. dubbel.